

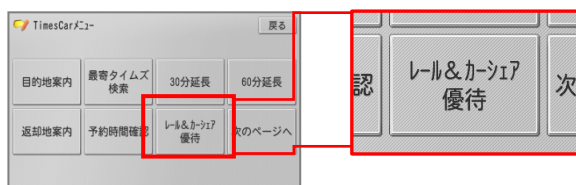
【参考】

➤ タイムズカー利用料金優待方法

1. 対象駅までPASMOを用いて東武線で移動し、自動改札機をPASMOで出場します。
2. 指定ステーションの対象タイムズカー車両にて、「レール&カーシェア」優待手続きを行います。
 - ①通常と同じようにタイムズカー会員カードで個人認証し、エンジンを始動させます。

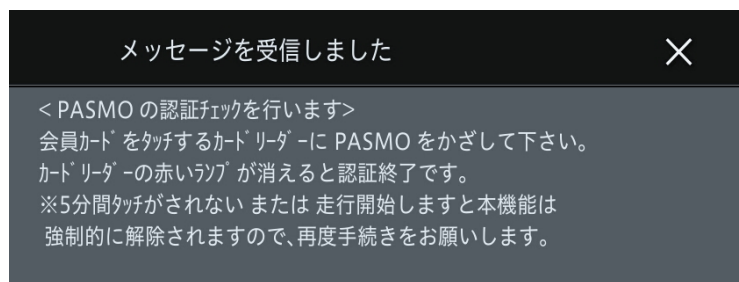


- ②カーナビのTimesCarメニューから、「レール&カーシェア優待」を選択します。



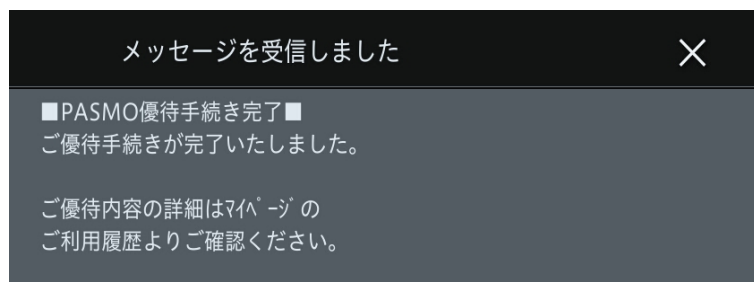
※カーナビ画面

- ③メッセージ確認後、車両カードリーダーに対象駅出場時に使用したPASMOをタッチします。




- ④PASMOに対象駅を出場した当日の履歴があれば、自動的に優待料金※へ変更されます。

※利用料金が220円優待されます



※「PASMO」は株式会社パスモの登録商標です。

※株式会社パスモ商標利用許諾済 第49号

※PASMO  マーク及び  は株式会社パスモが本商品・サービスの内容・品質を保証するものではありません。

※株式会社パスモの都合により予告無くPASMOカードが交換されることがあります。